

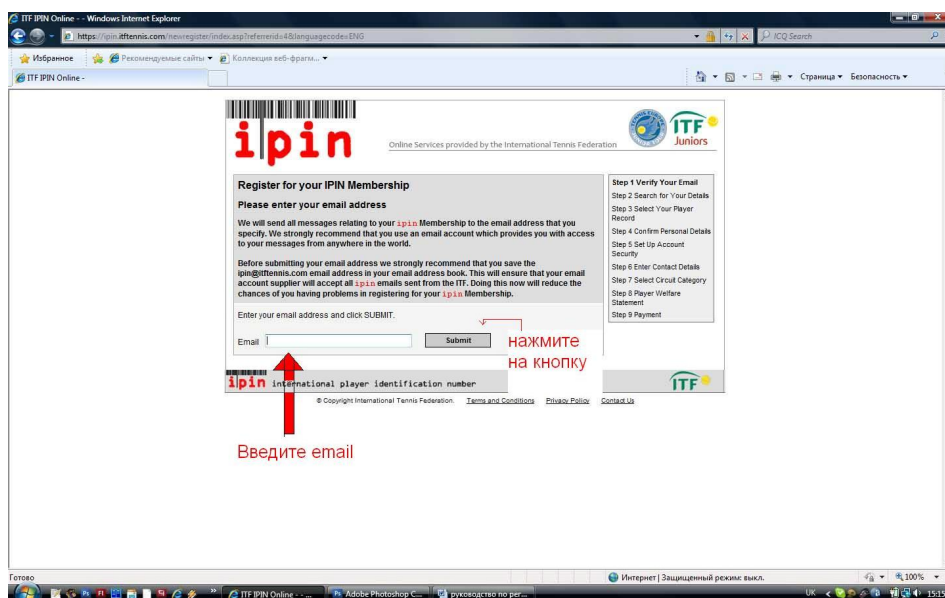
Регистрация IPIN

В адресной строке ввода наберите

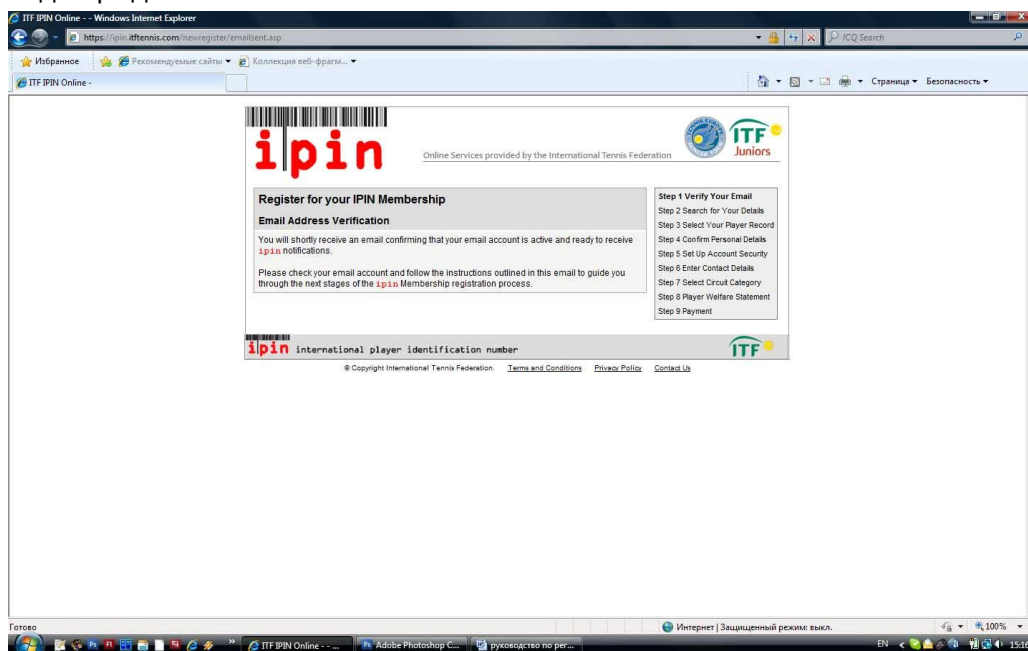
<https://ipin.itftennis.com/>

И выберите английский язык для продолжения регистрации.

В поле ввода введите свой email и нажмите кнопку submit

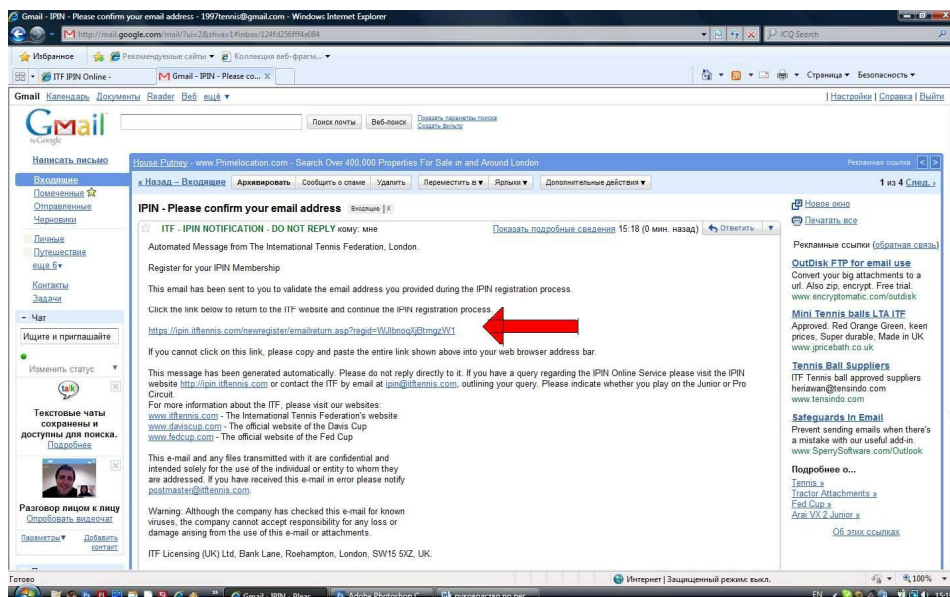


После этого Вы перейдете в следующее окошко с информацией, там сообщается, что через некоторый короткий промежуток времени на введенный email Вы получите письмо с подтверждением



Закройте это окошко и через 5 минут проверьте свой почтовый ящик, там Вас будет ждать письмо

Откройте письмо и нажмите на ссылку



Вы автоматически попадете на страничку продолжения регистрации

Family name - введите фамилию игрока

Gender – выберите пол, male-мужской, female – женский

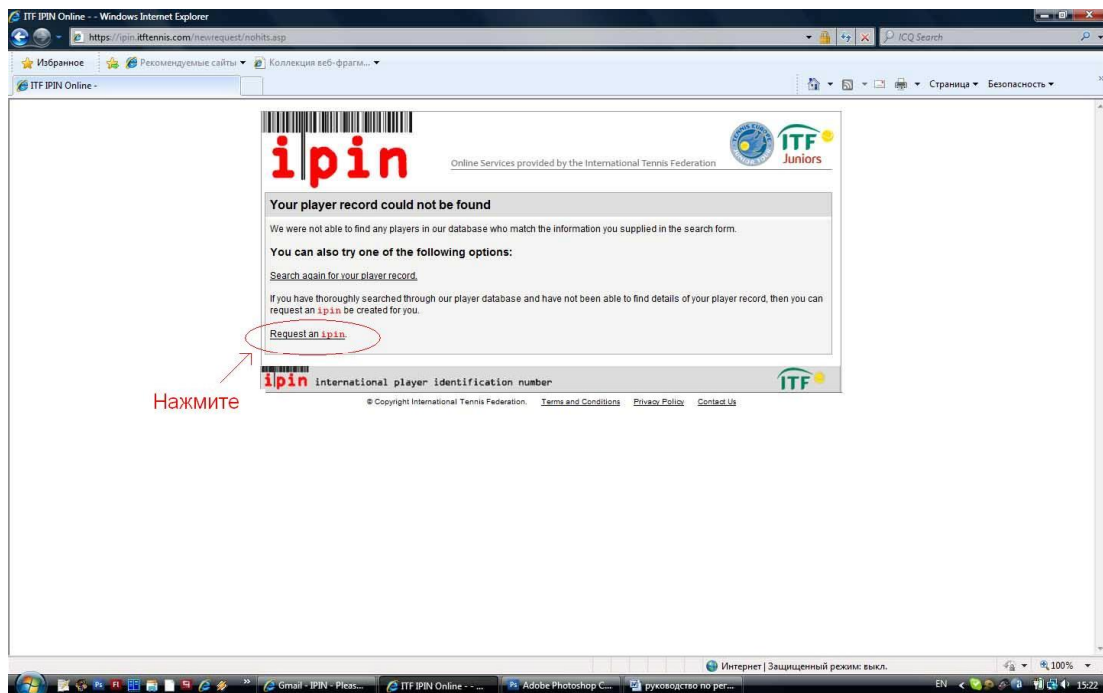
Nation – выберите национальность

Date of Birth – введите дату рождения

И после этого нажмите на кнопку Submit,.

Важно! ПОЛЕ IPIN ОСТАЕТСЯ ПУТЫМ!

После этого перед Вами появится следующая страничка, нажмите на кнопку, как на рисунке.



И Вы попадете на страничку

The screenshot shows the "Request an IPIN" form on the ITF IPIN Online website. The form is divided into two main sections: "Personal Details" and "Contact Details". The "Personal Details" section includes fields for Email, Given Name, Family Name, Gender, Date of Birth, and Nation. The "Contact Details" section includes fields for Address and Town/City. A sidebar on the right lists the steps: Step 1 Verify Your Email, Step 2 Enter Personal And Contact Details, and Step 3 Finish. The form also includes a privacy policy notice and a note that an asterisk indicates a required field.

Given name – Имя игрока

Family Name – Фамилия игрока

Gender- пол, male - мужской, female - женский

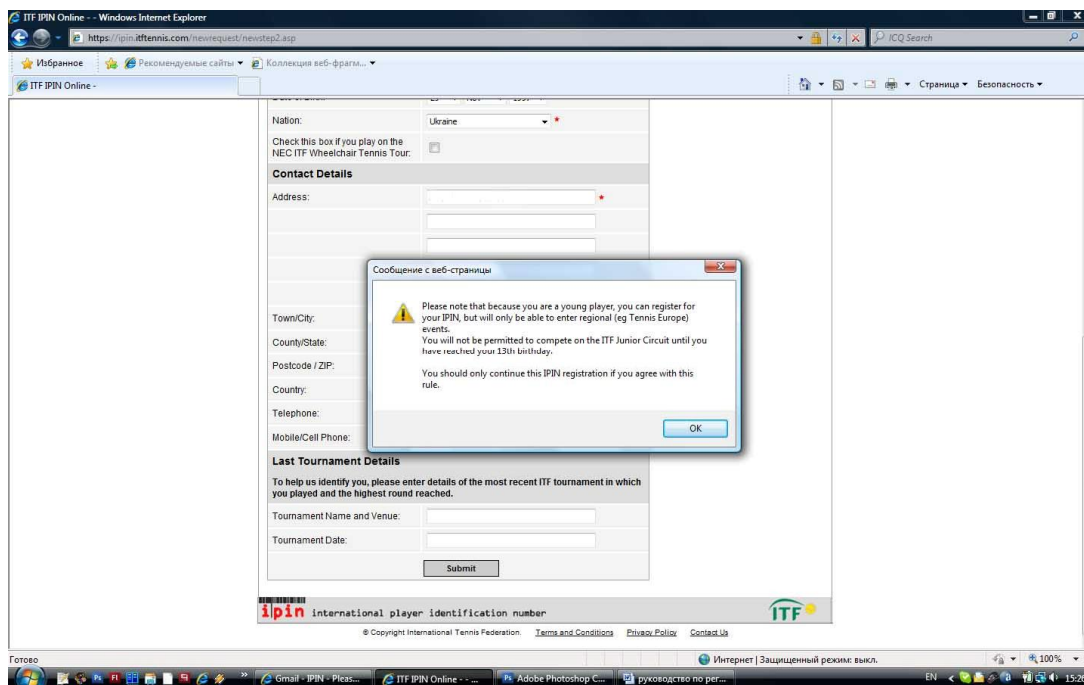
Date of birth – дата рождения игрока

Nation – национальность

!НЕ ставьте галочку в квадратике под национальностью(это только для теннисистов в инвалидных колясках)

Address – адрес проживания (заполняйте только улицу, номер дома и номер квартиры)

Town City – город



Country/state – область (если областной центр остается пустым)

Post Code/Zip – индекс

Country - страна

Telephone - телефон

Mobile/Cell Phone – номер мобильного телефона

И нажмите кнопку submit

!2 нижних поля остаются пустыми!

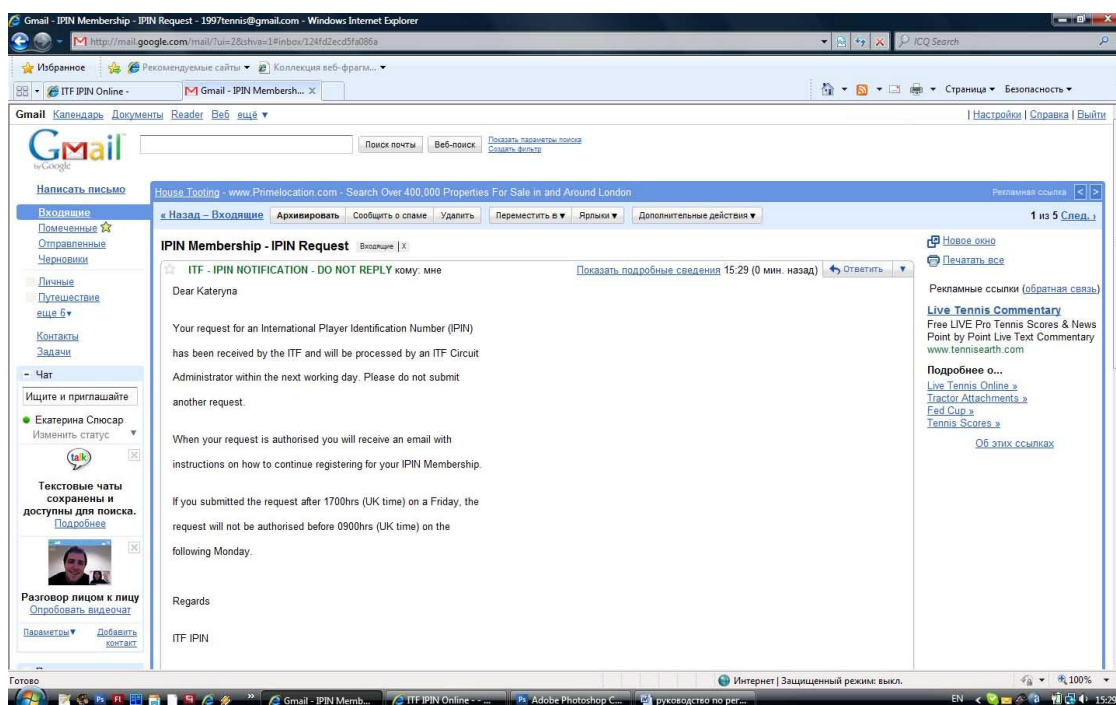
Если появляется предупредительное окошко как на картинке просто нажмите кнопку ОК

Вы перейдете на следующую страницу.



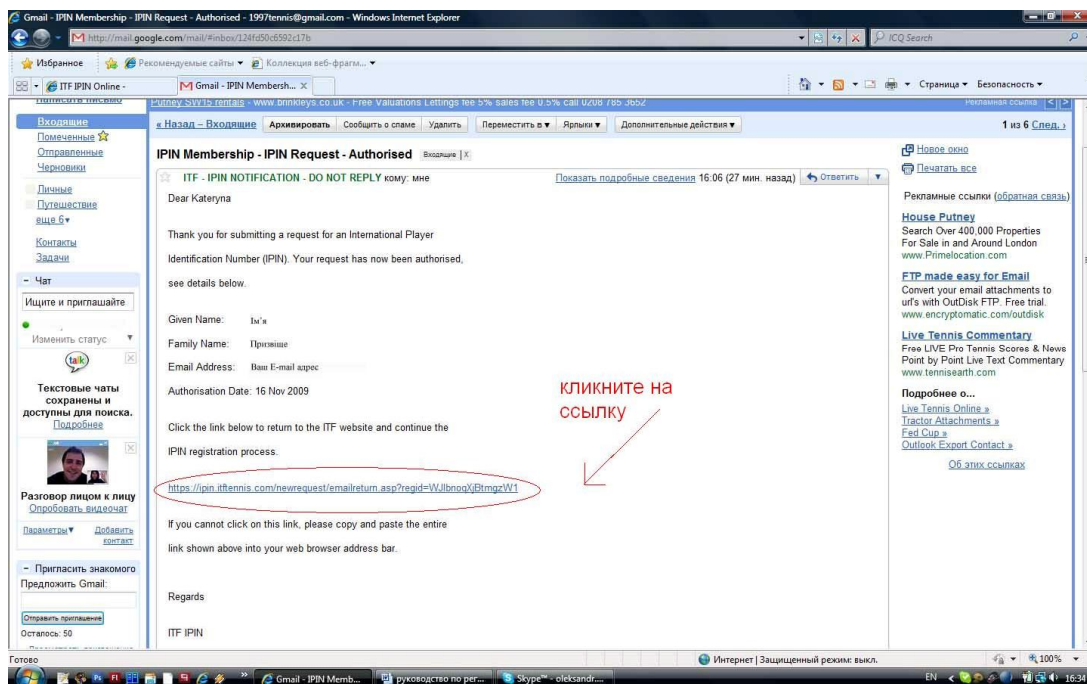
В этом окошке сообщается, что ITF обрабатывает Ваш запрос. Через некоторый промежуток времени Вы получите на Ваш почтовый ящик письмо от ITF с ссылкой для продолжения регистрации.

Письмо может выглядеть следующим образом:



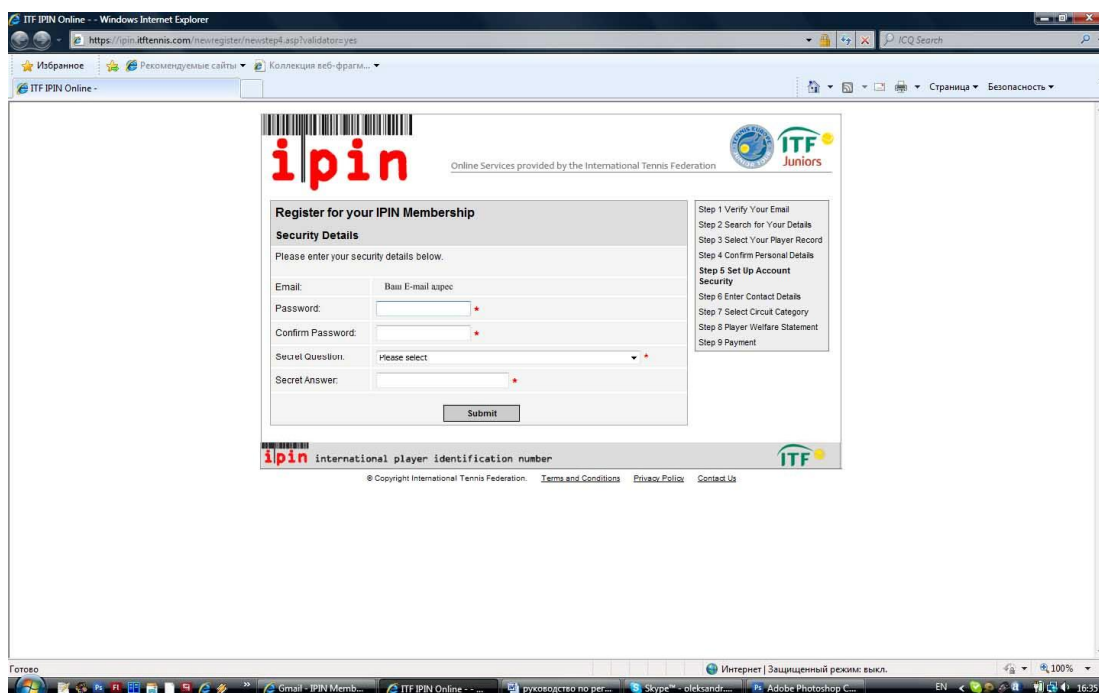
В таком письме говорится, что ITF обработает Ваш запрос на следующий день, пожалуйста не посылайте новый запрос в ITF

Или же Вы получите такое письмо:



Кликните на выделенную на рисунке ссылку либо же скопируйте и вставьте ее в адресную строку Вашего браузера.

Вы вновь перейдете на страничку продолжения регистрации ipin



Email – будет отображаться Ваш Email по умолчанию

Password – введите пароль

Confirm Password – еще раз введите этот же пароль

Secret Question – из списка выберите секретный вопрос

Secret Answer- введите ответ на Ваш секретный

Когда все эти поля заполнены нажмите на кнопку Submit

Следующая страничка

ITF IPIN Online - Windows Internet Explorer

https://ipin.itftennis.com/newregister/newstep5.asp

Издбранное Рекомендуемые сайты Коллекция веб-фрагм...

ITF IPIN Online -

ipin Online Services provided by the International Tennis Federation

ITF Juniors

Register for your IPIN Membership

Please check your personal details below and provide us with your contact details.

The information that you provide will only be used by the ITF and authorised affiliated organisations in relation to your participation in ITF Pro Circuit tournaments. We take your privacy very seriously and we will not pass any personal details (including your e-mail address) to any 3rd party without your explicit consent. Please see our [Privacy Policy](#) for full details on how we process your personal information.

If any of the information shown below is incorrect please let us know at ipin@itftennis.com and remember to include details of your **ipin**.

* denotes a required field.

Personal Details

Full Name:

Gender: Female

Date of Birth: November 1997

Nation: Ukraine

Social Security # (USA Only):

Please note that because you are a young player, you can register for your IPIN, but will only be able to enter regional (eg Tennis Europe) events. You will not be permitted to compete on the ITF Junior Circuit until you have reached your 13th birthday.

You should only continue this IPIN registration if you agree with this rule.

Contact Details

Step 1 Verify Your Email
Step 2 Search for Your Details
Step 3 Select Your Player Record
Step 4 Confirm Personal Details
Step 5 Set Up Account Security
Step 6 Enter Contact Details
Step 7 Select Circuit Category
Step 8 Player Welfare Statement
Step 9 Payment

В верхней части будут отображаться Ваши данные, которые Вы ввели при регистрации

Social Security Number – оставьте пустым, это только для граждан США

Если ниже на страничке есть поля, заполните их и нажмите кнопку Submit

Вы перейдете на страничку соглашения

ITF IPIN Online - Windows Internet Explorer

https://ipin.itftennis.com/newregister/newstep5.asp

Издбранное Рекомендуемые сайты Коллекция веб-фрагм...

ITF IPIN Online -

ipin Online Services provided by the International Tennis Federation

ITF Juniors

Register for your IPIN Membership

Please read and acknowledge the Player Welfare Statement below before continuing to our secure payment page to complete your registration.

1. Agreements of the Player

I declare to be aware of and will abide by the Rules of Tennis, as approved by the International Tennis Federation, the ITF Pro Circuit and/or ITF Junior and/or ITF Wheelchair Tennis Circuit Regulations and Code of Conduct, as amended from time to time by the ITF Men's and Women's and/or Junior and/or ITF Wheelchair Tennis Circuit Committees. These Rules include, but are not limited to the Age Eligibility Rule, the ITF Tennis Anti-Doping program, the Uniform Tennis Anti-Corruption Program and the ITF Player Welfare Policy. Finally, I understand that this agreement will remain in full force and effect until I further advise the ITF.

Waivers

I understand that there may be some risks involved in my participation in ITF Tournaments, including, but not limited to, those associated with weather conditions, playing conditions, equipment, other participants and spectators. I fully assume the risks associated with my participation in the Tournaments. I waive any and all claims that I, my heirs or legal representatives may have against the ITF, the Tournaments, or any ITF sponsor or against any director, officer, employee, authorized agent or independent contractor of any of them arising out of any personal injury or personal damage that is incurred during my participation in a Tournament or arising in conjunction with any decision, ruling or action of any of them or their directors, officers, employees or authorized agents with respect to all matters within their respective jurisdictions.

2. Anti-Doping Consent

I understand and agree that the ITF may conduct anti-doping testing at ITF-sanctioned events under the ITF Tennis Anti-Doping Programme (the "Programme"), the full text of which can be found at www.itftennis.com/antidoping. I consent and agree to comply with all of the provisions of the Programme. I acknowledge that I have had an opportunity to review the Programme and that I understand its provisions, including what constitutes a Doping Offence. The Programme shall apply to and be binding upon me and shall govern my participation in the events specified in Article B of the Programme, which includes ITF-sanctioned events. I hereby submit to the jurisdiction and authority of the ITF to manage, administer and enforce the Programme and to the jurisdiction and authority of an Anti-Doping Tribunal and the Court of Arbitration for Sport (the "CAS") to determine any charges brought under the Programme. Any dispute arising out of any decision made by an Anti-Doping Tribunal, or any dispute arising under or in connection with the Programme, after exhaustion of the Programme's Anti-Doping Tribunal process and any other proceedings.

Step 1 Verify Your Email
Step 2 Search for Your Details
Step 3 Select Your Player Record
Step 4 Confirm Personal Details
Step 5 Set Up Account Security
Step 6 Enter Contact Details
Step 7 Select Circuit Category
Step 8 Player Welfare Statement
Step 9 Payment

Прокрутите страничку до низу и поставьте галочку в квадратике соглашения и нажмите на кнопку Submit

Следующая страничка, это страничка оплаты, поставьте галочку в окошке под соглашением и нажмите кнопку Submit


The screenshot shows the ITF IPIN Online registration page. The main heading is "Register for your IPIN Membership". Below it, the "IPIN Membership Payment" section states that users must pay the annual fee. A table titled "Registration Details" shows the user's information: Name (Bass Javlin), Email (Bass J-mail@yppoc), IPIN Membership Dates (16 Nov 2009 to 31 Dec 2010), IPIN Membership (Juniors), and Registration Fee (US\$30.00). Below the table, the "Terms and Conditions (Subscription)" section contains a scrollable text area with the terms. At the bottom, the "Payment Method" section displays logos for MasterCard, Visa, and RBS WorldPay. A sidebar on the right lists the registration steps from 1 to 9, with "Step 9 Payment" highlighted.

Name	Email	IPIN Membership Dates	IPIN Membership	Registration Fee
Bass Javlin	Bass J-mail@yppoc	16 Nov 2009 to 31 Dec 2010	Juniors	US\$30.00

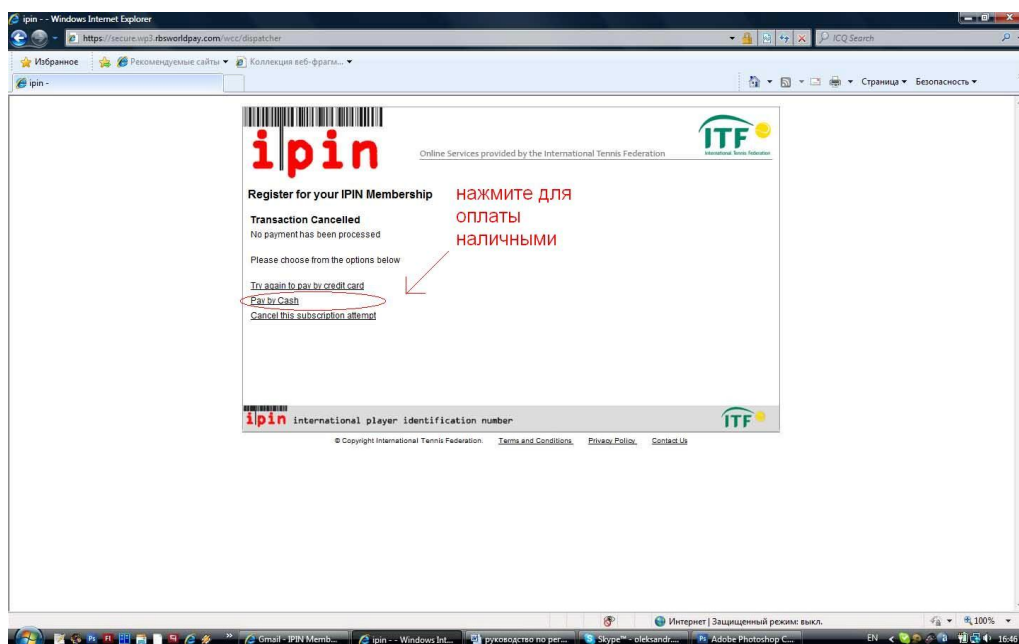
На следующей страничке нажмите на кнопку Continue

The screenshot shows the RBS WorldPay Secure Payment Page. The page has the ITF logo at the top. The heading is "Secure Payment Page". Below the heading, a message states: "You are being forwarded to the payment type selection screen. Should this not happen automatically please use the Continue button below." A "Continue" button is located at the bottom of the message.

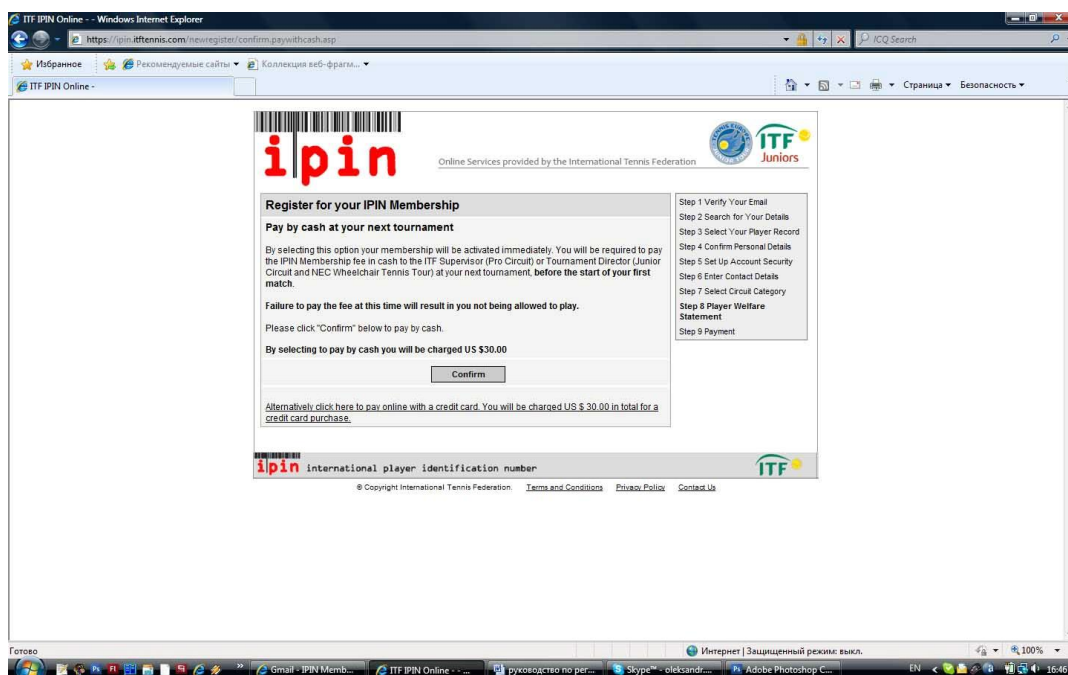
На следующей страничке если Вы хотите заплатить наличными на первом же турнире нажмите на cancel



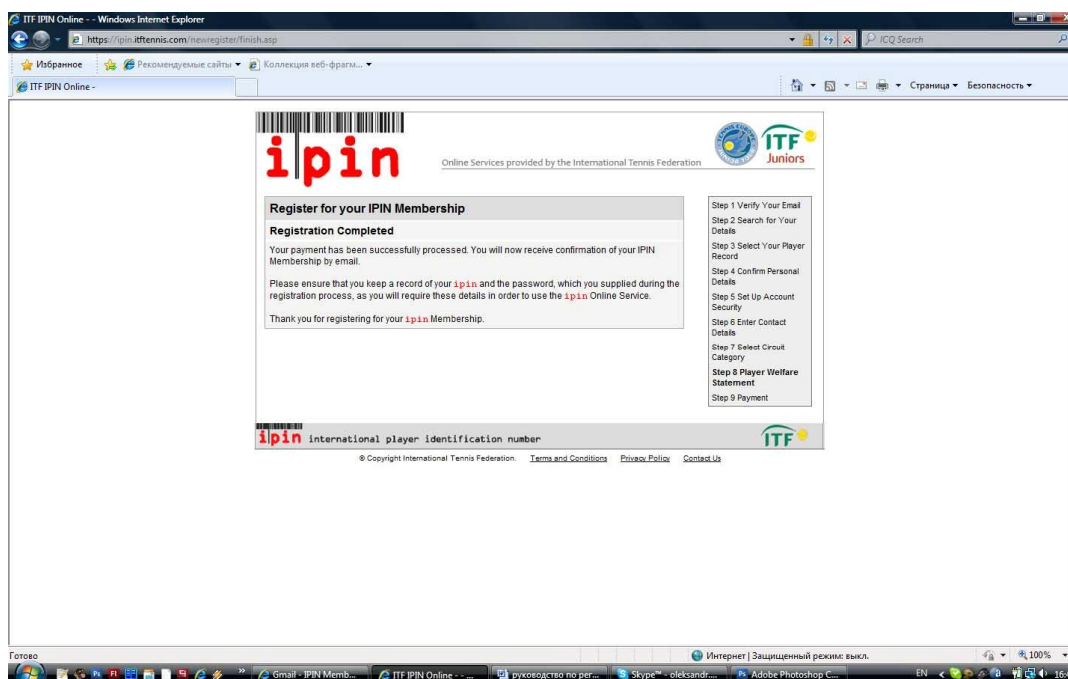
На следующей страничке выберите оплата наличными



На следующей страничке нажмите на кнопку Confirm



На следующей страничке Вас поблагодарят за регистрацию ipin и скажут – ожидайте письмо с номером ipin



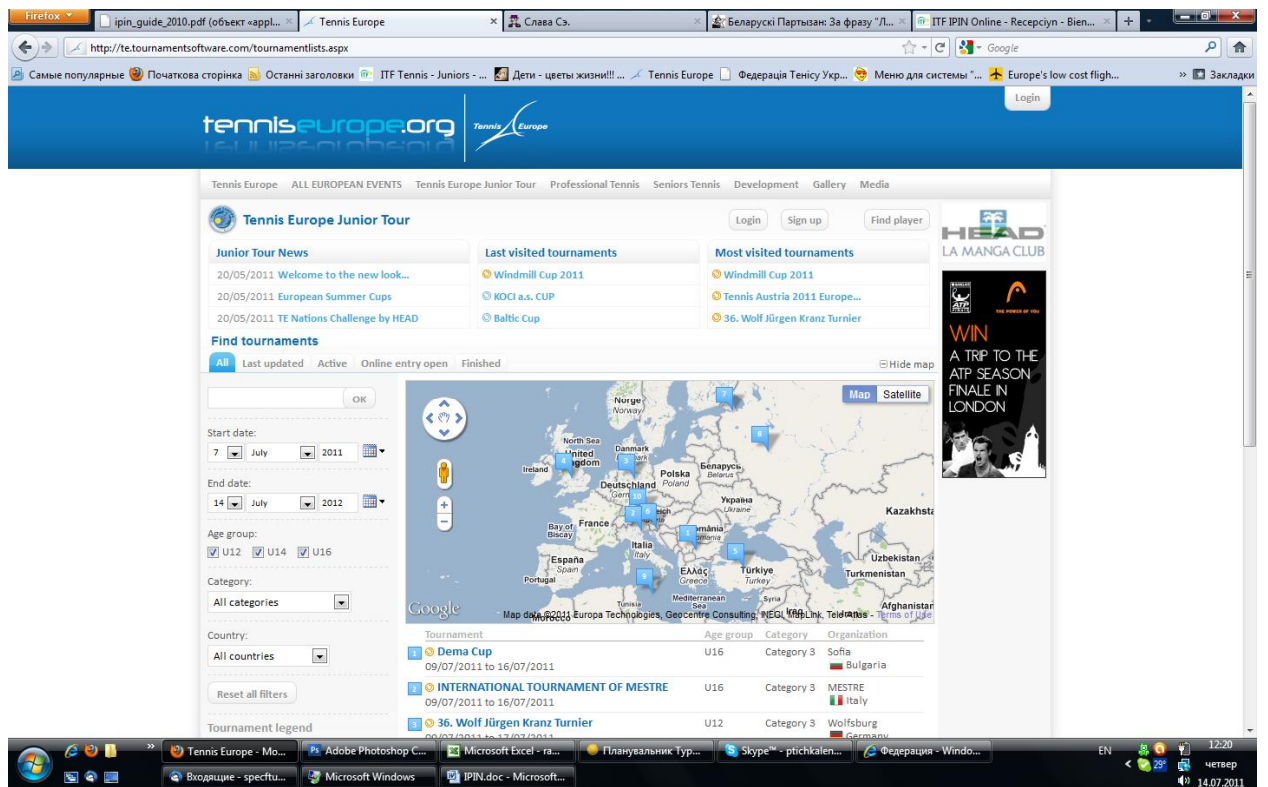
В скором времени Вам на почтовый ящик придет письмо с Вашим ipin номером, ни в коем случае не удаляйте его!

Когда Вам пришло письмо с номером ipin Вы должны создать себе учетную запись на сайте Tennis Europe

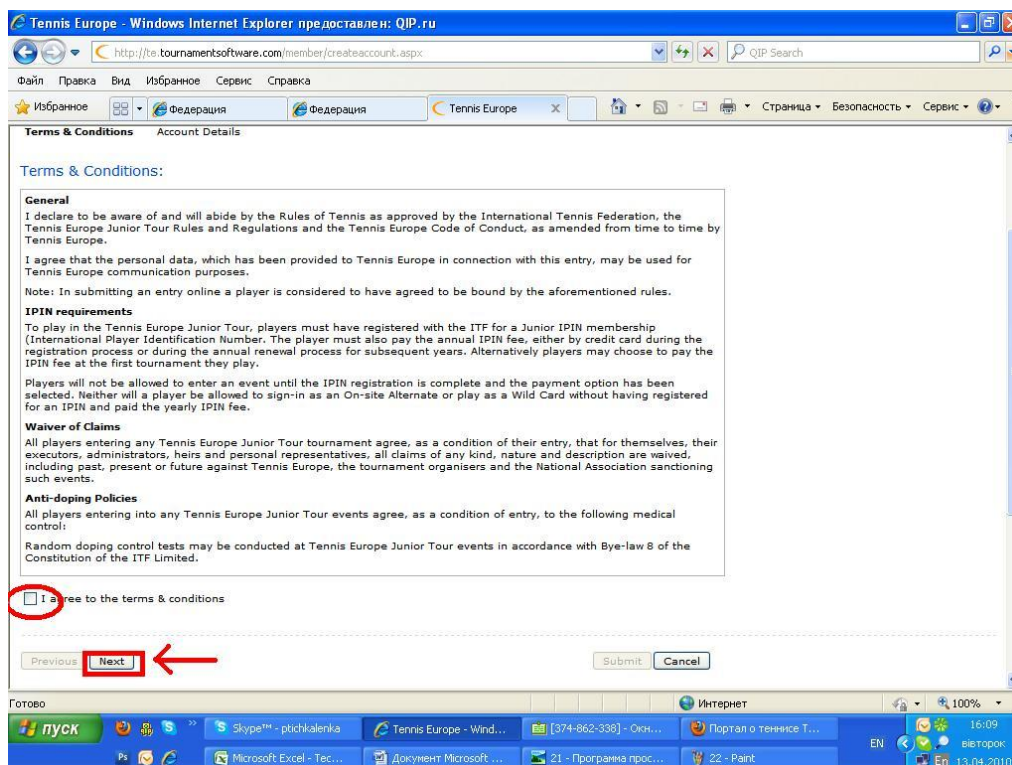
Зайдите на сайт

<http://te.tournamentsoftware.com/tournamentlists.aspx>

и нажмите на кнопку sign up



Вы попадете на страничку соглашения, пометьте галочкой квадратик, что Вы согласны с правилами, и нажмите на кнопку Next



На следующей страничке заполните все поля

Desired account name – введите уникальное имя пользователя, под которым Вы будете входить на сайт

Desired password – введите свой пароль

Repeat password – повторите введенный пароль

E-mail address – введите Ваш E-mail

Repeat E-mail address – повторите Ваш E-mail

IPIN Number – введите Ваш IPIN номер, который пришел в письме

IPIN Password – введите Ваш IPIN пароль, который Вы указывали при регистрации IPIN (так же есть в письме)

Нажмите на кнопку Verify

Нажмите на кнопку Next

Теперь перезагрузите браузер и смело заявляйтесь на турниры!